


Los 3 CHANCHITOS en el CIRCO



Guía para usuarios



ESTE LIBRO DIGITAL ES LA ADAPTACIÓN DEL CLÁSICO INFANTIL “LOS TRES CHANCHITOS”, EN UN FORMATO ACCESIBLE.

HA SIDO DESARROLLADO POR EL CENTRO DE DESARROLLO DE TECNOLOGÍAS DE INCLUSIÓN, CEDETi UC,
PERTENECIENTE A LA ESCUELA DE PSICOLOGÍA DE LA PONTIFICIA UNIVERSIDAD CATÓLICA DE CHILE.

ESTE PROYECTO APORTA A LA INCLUSIÓN SOCIAL DE PERSONAS EN SITUACIÓN DE DISCAPACIDAD Y ES FINANCIADO
POR EL SERVICIO NACIONAL DE LA DISCAPACIDAD - SENADIS - GOBIERNO DE CHILE.

A CONTINUACIÓN ENCONTRARÁS INFORMACIÓN SOBRE CÓMO SE NAVEGA “LOS 3 CHANCHITOS EN EL CIRCO”.

HOME

Botones de navegación

juegos

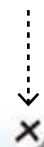
glosario

información

portada



Cerrar la aplicación



Enciende o apaga el audio (ON/OFF)

Enciende o apaga el video de narración en Lengua de Señas Chilena (ON/OFF)

Ingresa a GLOSARIO

glosario


juegos

Ingresa a JUEGOS

Ingresa a CUENTO

leer cuentos





CUENTO

Botones de navegación

- juegos
- glosario
- información
- portada

Cerrar la aplicación

Enciende o apaga el audio (ON/OFF)

Enciende o apaga el video de narración en Lengua de Señas Chilena (ON/OFF)

Palabras difíciles

Ver /escuchar de nuevo

pausa


Retroceder página

Avanzar página



IMPORTANTE:

Al final del cuento encontrarás el botón . Selecciónalo para volver a la portada.



GLOSARIO

Botones de navegación

- juegos
- glosario
- información
- portada

Cerrar la aplicación

Enciende o apaga el audio (ON/OFF)

Enciende o apaga el video de narración en Lengua de Señas Chilena (ON/OFF)

Selecciona la imagen para explorar las palabras


Palabra seleccionada

Video de seña de la palabra seleccionada

Retroceder página


Avanzar página

The screenshot shows a mobile application interface for a glossary. At the top, there are four navigation icons: a house (portada), an 'i' (información), a book (juegos), and a pig (glosario). On the right side, there are three control icons: a close button (X), a speaker (audio ON/OFF), and a hand with a slash (video ON/OFF). The main content area displays two entries. The first entry is for 'Chimenea', with an image of a brick chimney and a text description: 'Chimenea es el lugar donde se hace fuego para calentar la casa, que tiene un tubo que pasa por el techo por donde sale el humo.' The second entry is for 'Domadora', with an image of a woman with a lion and a text description: 'Domadora es una persona que puede controlar a los animales. Es una persona que enseña y controla a los animales para que se comporten de una manera determinada.' To the right of the second entry is a video of a man in a black shirt performing sign language. At the bottom of the screen, there are two arrow buttons: a left arrow (Retroceder página) and a right arrow (Avanzar página).



IMPORTANTE:

Dentro del GLOSARIO, encontrarás VERBOS que aparecen en el cuento.



GLOSARIO verbos

Botones de navegación

- juegos
- glosario
- información
- portada

Cerrar la aplicación

Enciende o apaga el audio (ON/OFF)

Enciende o apaga el video de narración en Lengua de Señas Chilena (ON/OFF)

Selecciona el verbo que quieres explorar.

Verbo seleccionado

Retroceder página

Avanzar página

* Esta sección no tiene audio

The screenshot shows a mobile application interface for a verb glossary. At the top, there are four navigation buttons: a house icon (portada), an 'i' icon (información), a book icon (juegos), and a globe icon (glosario). A banner at the top reads 'glosario' with a cloud containing the word 'verbos'. On the right side, there are two toggle switches: one for audio (ON/OFF) and one for video narration in Chilean Sign Language (ON/OFF). The main content area lists verbs with their past tense forms and grammatical details: 'Celebraron: verbo celebrar en tiempo pasado, persona plural.', 'Comenzó: verbo comenzar en tiempo pasado, persona singular.', and 'Corrieron: verbo correr en tiempo pasado, persona plural.'. Below this, a selected verb 'Dijo: verbo decir en tiempo pasado, persona singular.' is highlighted in a white box. To the right of this box is a video player showing a man in a black shirt signing. At the bottom, there are left and right arrow buttons for navigating between pages.

JUEGOS

Botones de navegación

juegos

glosario

información

portada



Cerrar la aplicación



←----- Enciende o apaga el audio (ON/OFF)

←----- Enciende o apaga el video de narración en Lengua de Señas Chilena (ON/OFF)



Elige el juego que quieres jugar